

# 8CM013.12-1

## 1 Allgemeines

- Schleppkettentauglich
- Optimal konfektioniert für Verwendung mit ACOPOS Servoverstärkern 1010/1016/1022/1045/1090 und B&R Servomotoren mit Motorstecker Größe 1

## 2 Bestelldaten


Bestellnummer	Kurzbeschreibung	Abbildung
	<b>Motorkabel 1,5mm<sup>2</sup></b>	
8CM013.12-1	Motorkabel, Länge 13 m, 4x 1,5 mm <sup>2</sup> + 2x 2x 0,75 mm <sup>2</sup> , Motorstecker Intercontec 8-polig female Größe 1, schleppkettentauglich	

Tabelle 1: 8CM013.12-1 - Bestelldaten

## 3 Technische Daten

Bestellnummer	8CM013.12-1
<b>Allgemeines</b>	
Kabelquerschnitte	4x 1,5 mm <sup>2</sup> + 2x 2x 0,75 mm <sup>2</sup>
Beständigkeit	Ölbeständigkeit gemäß HD 22.10 Anhang A DIN EN 60811-404 <sup>1)</sup>
Zulassung	E170315 cRUus AWM STYLE 21223 AWM I/II A/B 80°C 1000 V FT1 <sup>1)</sup>
Zulassungen	
CE	Ja
UL	cULus E225616 Power Conversion Equipment
<b>Kabelaufbau</b>	
Leistungsleiter	
Anzahl	4
Aderisolation	PP
Aderfarben	schwarz, braun, blau, gelb/grün
Ausführung	verzinnte Cu-Litze
Querschnitt	1,5 mm <sup>2</sup>
Schirm	Nein
Verseilung	Nein
Signalleiter	
Anzahl	4
Aderisolation	PP
Aderfarben	weiß, weiß/rot, weiß/blau, weiß/grün
Ausführung	verzinnte Cu-Litze
Querschnitt	0,75 mm <sup>2</sup>
Schirm	paarweise einzeln geschirmt, verzinntes Cu-Geflecht, optische Bedeckung >85% sowie Folienbandierung
Verseilung	weiß mit weiß/rot und weiß/blau mit weiß/grün
Gesamtverseilung	mit Füllelementen und abschließender Folienbandierung
Gesamtschirmung	verzinntes Cu-Geflecht, optische Bedeckung >85% sowie Trennfolie darüber
Außenmantel	
Material	TPU
Farbe	orange, ähnlich RAL 2003 matt
Bedruckung	B&R 4 G 1,5 + 2 x (2x0,75)C C E170315 cRUus AWM STYLE 21223 AWM I/II A/B 80°C 1000 V FT1 Fertigungsauftragsnummer <sup>1)</sup>
<b>Steckverbindung</b>	
Typ	Motorstecker SpeedTec 8-polig female Größe 1.0
Steckzyklen	<500
Kontakte	8 (4 Leistungs- und 4 Signalkontakte)
Schutzart nach EN 60529	gesteckt IP66/67
<b>Elektrische Eigenschaften <sup>1)</sup></b>	
Betriebsspannung	max. 1000 V AC (UL)
Prüfspannung	
Ader/Ader	4 kV
Ader/Schirm	4 kV

Tabelle 2: 8CM013.12-1 - Technische Daten

Bestellnummer	8CM013.12-1
Leiterwiderstand	
Leistungsleiter	≤13,7 Ω/km
Signalleiter	≤26,7 Ω/km
Isolationswiderstand	≥500 MΩ*km
Strombelastbarkeit nach DIN VDE 0298 Teil 4 Tabelle 11	
an Wänden	20 A
im Installationsrohr bzw. im Kabelkanal	17,8 A
in einer Kabeltasse	20,9 A
<b>Umgebungsbedingungen <sup>1)</sup></b>	
Temperatur	
bewegt	-20°C bis +80°C
ruhend	-20°C bis +90°C
<b>Mechanische Eigenschaften <sup>1)</sup></b>	
Abmessungen	
Länge	13 m
Durchmesser	12,2 mm ± 0,3 mm
Biegeradius	
einmalige Biegung	>38 mm
bewegt	>94 mm
Schleppkettendaten	
Beschleunigung	max. 50 m/s <sup>2</sup> (abhängig von der Verfahrweglänge)
Biegewechsel <sup>2)</sup>	≥5.000.000
Geschwindigkeit	max. 300 m/min
Gewicht	1,9 kg

Tabelle 2: 8CM013.12-1 - Technische Daten

- 1) Die Angaben beziehen sich auf das verwendete Rohkabel.
- 2) Bei einer Umgebungstemperatur von -20°C bis +60°C.

## 4 Verdrahtung

### 4.1 Kabelaufbau

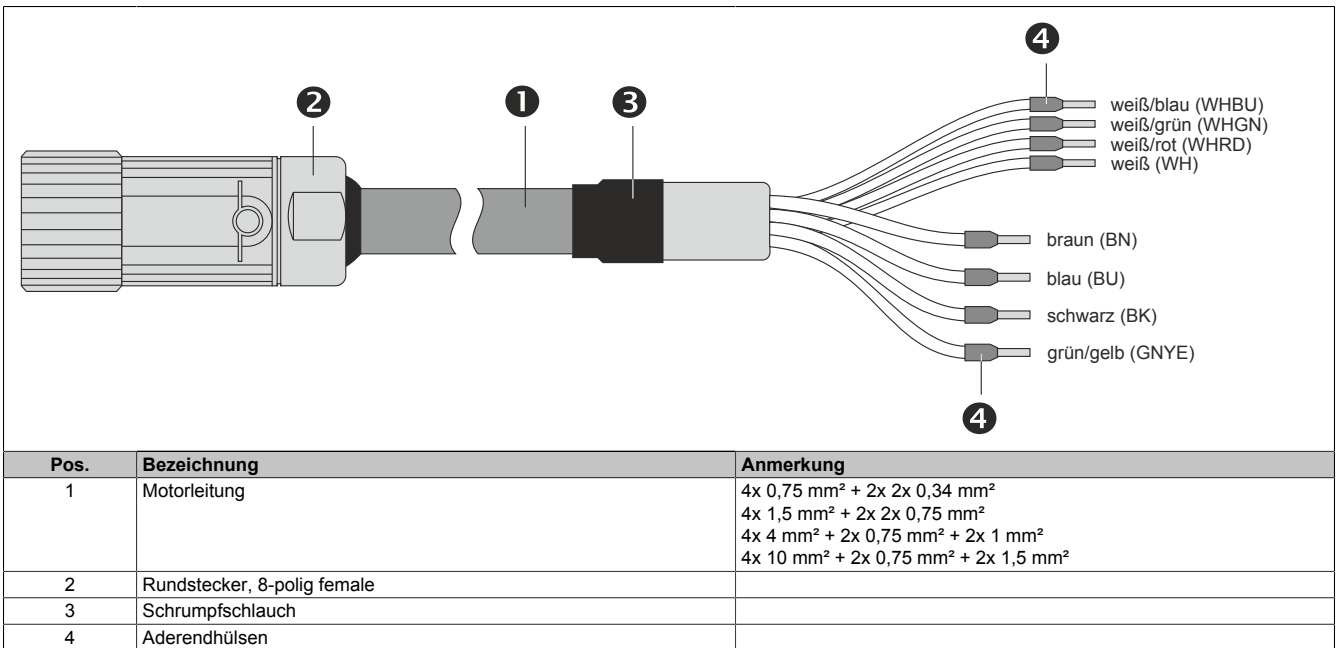


Tabelle 3: Kabelaufbau Motorkabel

## 4.2 8CMxxx.12-0, 8CMxxx.12-1, 8CMxxx.12-3

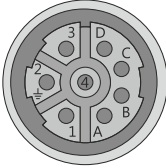
Rundstecker	Pin	Bezeichnung	Funktion
	1	U	Motoranschluss U
	2	PE	Schutzleiter
	3	W	Motoranschluss W
	4	V	Motoranschluss V
	A	T+	Temperatur +
	B	T-	Temperatur -
	C	B+	Bremse +
	D	B-	Bremse -

Tabelle 4: Anschlussbelegung Motorkabel 8CMxxx.12-0, 8CMxxx.12-1, 8CMxxx.12-3

## 4.3 8CMxxx.12-1, 8CMxxx.12-3

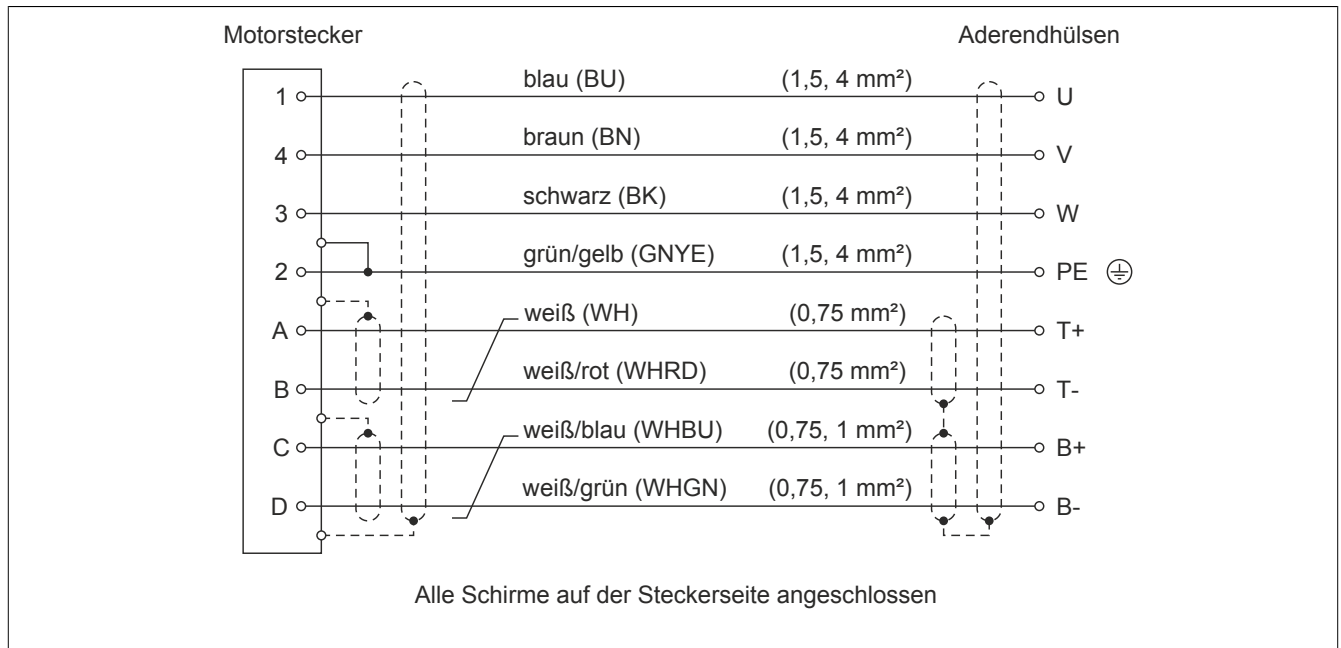


Abbildung 1: Kabelplan Motorkabel 8CMxxx.12-1, 8CMxxx.12-3